



# VIRTUAL

OSSIR – 12/12/2017

Stéphane Jourdois / Romain Castel

digital security | econocom

Digital Security est structurée autour de **2 expertises**, portées par **6 prestations** différentes

## EXPERTISES



Sécurité du SI



Sécurité des objets connectés (IoT)

## PRESTATIONS



Audit



Conseil



Formations



Services CERT



Sécurité Opérationnelle



Intégration & Projet

# Le test d'intrusion

## Les objectifs




## Le point de jonction

COMMANDITAIRE



RESPONSABLE DE MISSION




LIVRABLES

PENTESTER



# Le pentesteur

La production des livrables est un corollaire obligatoire à toutes ses missions, mais il feint de l'ignorer jusqu'au dernier moment.



```
A problem has been detected and Windows has been shut down to prevent damage
to your computer.

The problem seems to be caused by the following file: kbdhid.sys

MANUALLY_INITIATED_CRASH

If this is the first time you've seen this stop error screen,
restart your computer. If this screen appears again, follow
these steps:

Check to make sure any new hardware or software is properly installed.
If this is a new installation, ask your hardware or software manufacturer
for any Windows updates you might need.

If problems continue, disable or remove any newly installed hardware
or software. Disable BIOS memory options such as caching or shadowing.
If you need to use safe mode to remove or disable components, restart
your computer, press F8 to select Advanced Startup Options, and then
select Safe Mode.

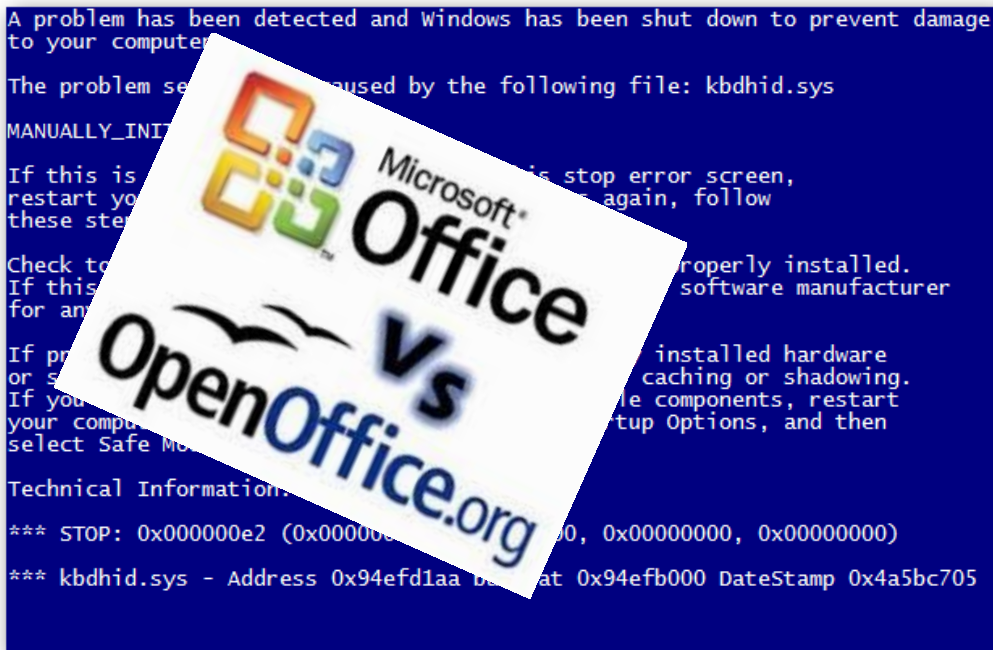
Technical Information:

*** STOP: 0x000000e2 (0x00000000, 0x00000000, 0x00000000, 0x00000000)

*** kbdhid.sys - Address 0x94efd1aa base at 0x94efb000 DateStamp 0x4a5bc705
```


# Le pentesteur

La production des livrables est un corollaire obligatoire à toutes ses missions, mais il feint de l'ignorer jusqu'au dernier moment.



# Le pentesteur

La production des livrables est un corollaire obligatoire à toutes ses missions, mais il feint de l'ignorer jusqu'au dernier moment.



# Le pentesteur

La production de livrables est un corollaire obligatoire à toutes ses missions, mais il feint de le faire jusqu'au dernier moment.



# Le pentesteur

La production de livrables est un corollaire obligatoire de toutes ses missions, mais il feint de le faire jusqu'au dernier moment.





# Le pentesteur

La production de livrables est un corollaire obligatoire de toutes ses missions, mais il feint de le faire jusqu'au dernier moment.



# Les moments d'une mission

			
Le cadrage			
Les tests			
La formalisation			
La restitution			

**PLUS RAPIDE**

**PLUS HOMOGENE**

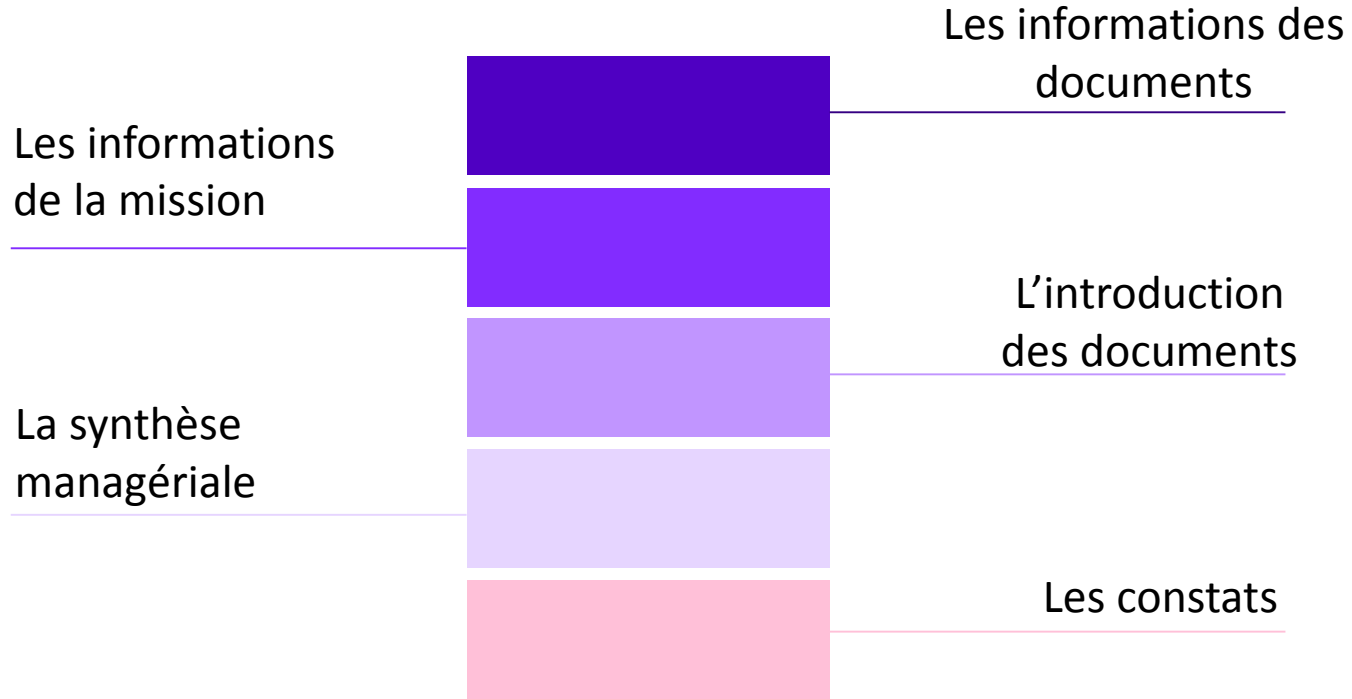
**PLUS EFFICACE**

# Démo

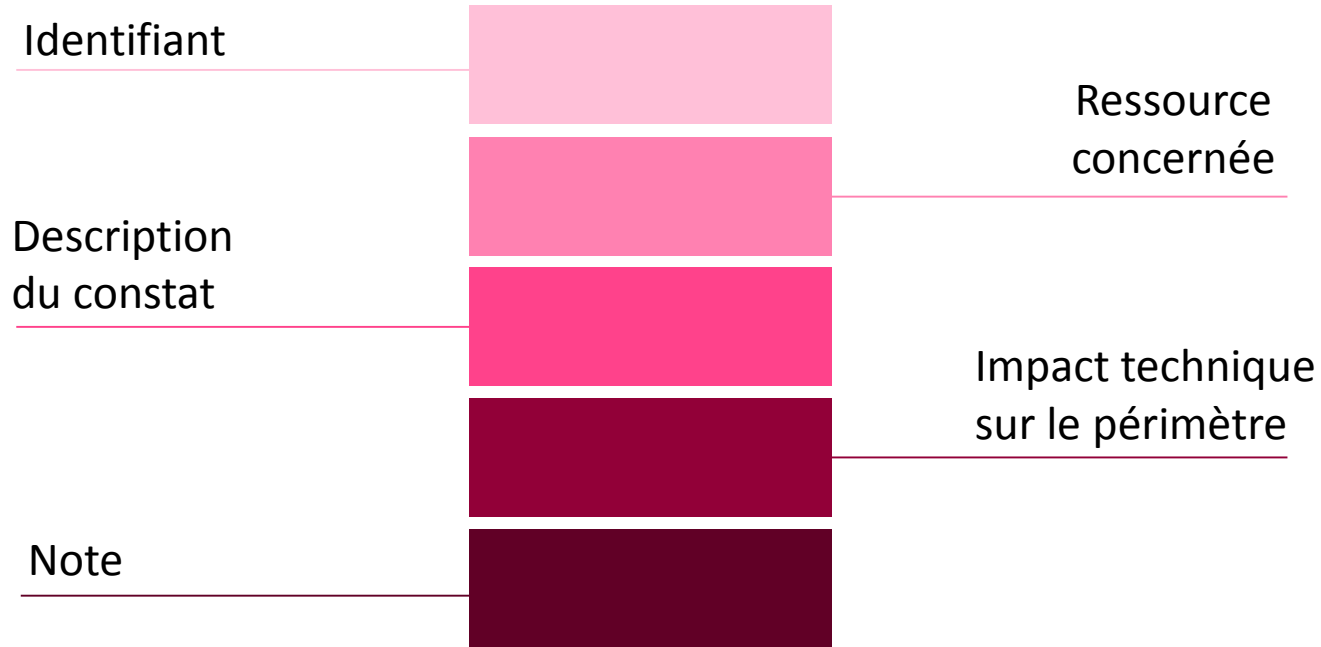
# Cahier des charges



# La définition des informations nécessaires



# La définition d'un Constat



# Le fichier d'entrée en trois parties

```
<Constats Statut="pre-rapport" Lang="fr" Virralversion="1.1" Lasocietequiaudite="Digital Security" Gradation="Gradation">
```

```
  <Reference>TODO</Reference>
  <NomClient>CLIENT</NomClient>
  <TitreProjet>Authentification Web</TitreProjet>
  <TitrePresentation>Restitution</TitrePresentation>
  <TitreDocument>Audit de sécurité</TitreDocument>
  <DescriptionDocument>Rapport d'audit</DescriptionDocument>
  <VersionRapport>1.0</VersionRapport>
  <AuteursDocument>
  <DateAudit>01/06/2014</DateAudit>
  <DatePresentation>[A définir]</DatePresentation>
  <MajsDocument>
    <MajDocument>
  </MajsDocument>
  <Auditeurs>
    <Contact>
  </Auditeurs>
  <Commanditaires>
    <Contact>
  </Commanditaires>
  <Audites>
    <Contact>
  </Audites>
  <Diffusions>
    <Diffusion>
  </Diffusions>
  <DocumentsReference>
    <DocumentReference>
  </DocumentsReference>
```

```
<ObjetDuDocument>
</ObjetDuDocument>
```

```
<Demarche>
</Demarche>
```

```
<Perimetre>
</Perimetre>
```

```
<Evaluation>
</Evaluation>
```

```
<Niveau></Niveau>
```

```
<Bilan></Bilan>
```

```
<Positifs>
  <Positif></Positif>
</Positifs>
```

```
<Negatifs>
  <Negatif></Negatif>
</Negatifs>
```

```
<Section Titre="je suis une section avec vuln">
  <Constat Titre="Je permet d'ecrire du texte">
    <Text>
  </Text>
  </Constat>
  <Vuln Impact="1" Pop="1" Diff="1">
    <Titre> </Titre>
    <Ressource> </Ressource>
    <Introduction Titre="">
      <Text> </Text>
    </Introduction>
    <Description> </Description>
    <ImpactTechnique> </ImpactTechnique>
  </Vuln>
  <Reco Complexite="1">
    <Titre> </Titre>
    <Correcteur> </Correcteur>
    <Description> </Description>
  </Reco>
</Section>
```

# Version 0.1

Proof of concept

L<sup>A</sup>T<sub>E</sub>X

Avec

PDF  
L<sup>A</sup>T<sub>E</sub>X

et



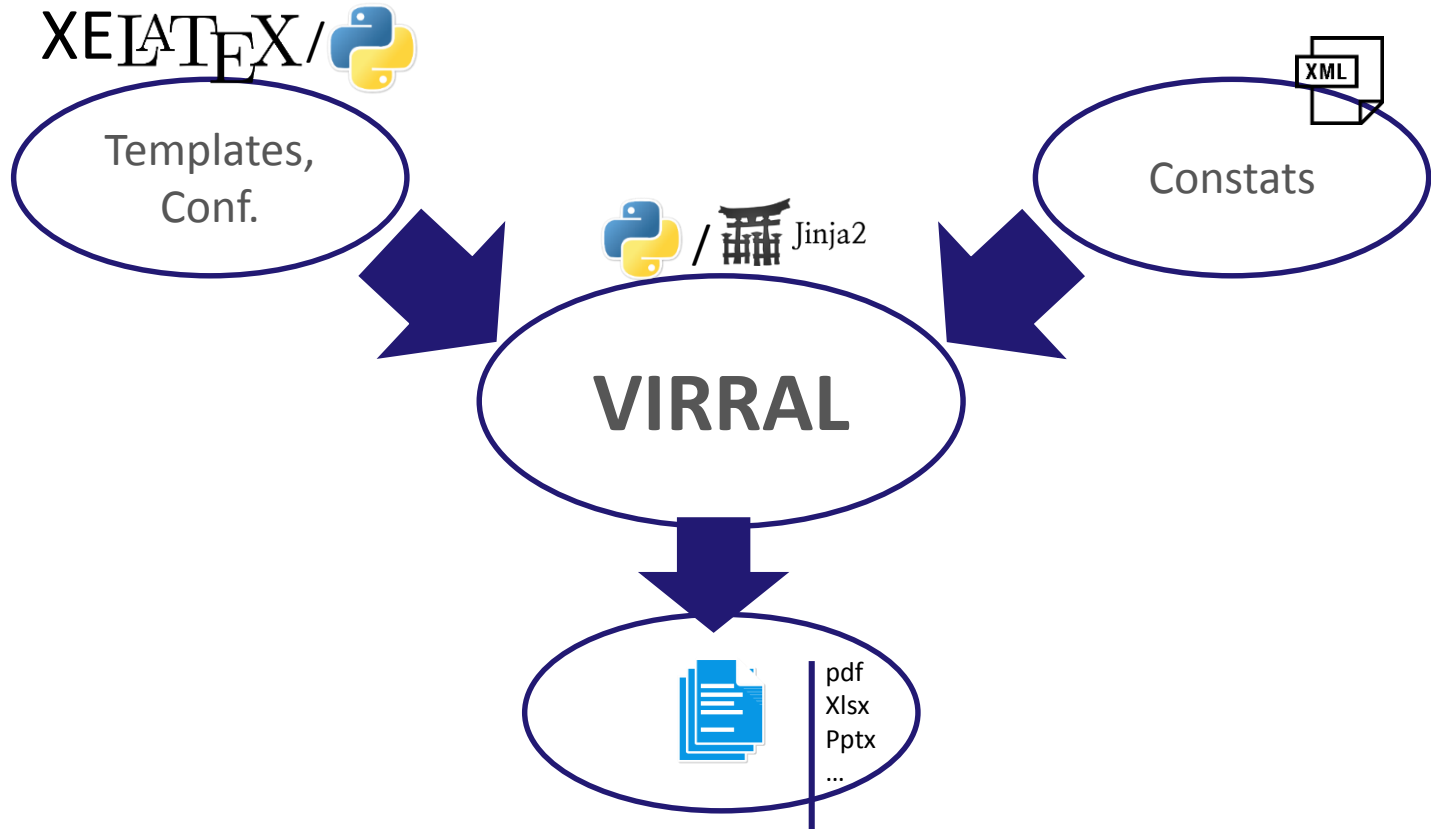
Des includes {  
dans des includes {  
dans des includes{

*Très peu  
d'optimisation du  
temps !*

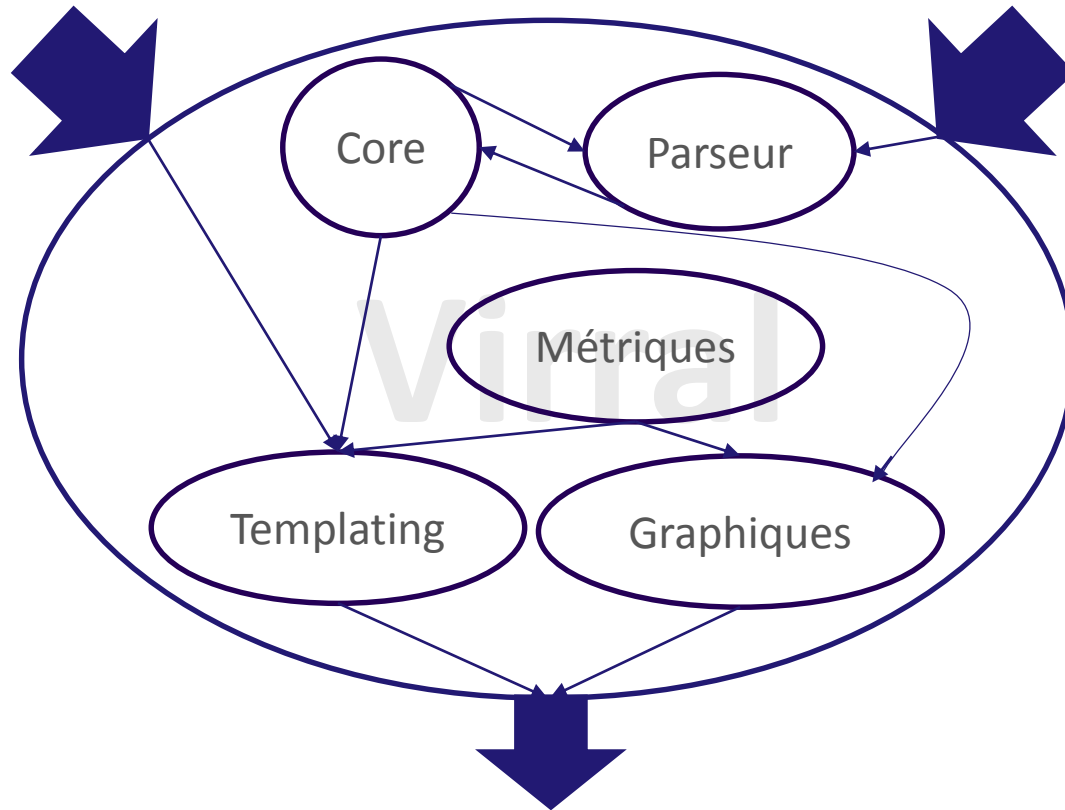




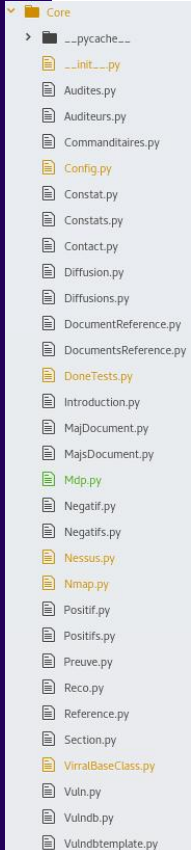
# Version 1.0



# Version 1.0



# Le moteur

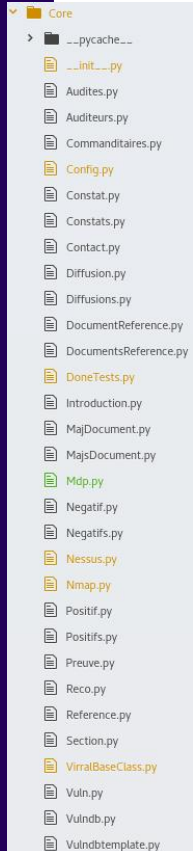


```
class VirralBaseClass():  
    """VirralBaseClass class."""  
    class Constats(VirralBaseClass):  
        class Vuln(VirralBaseClass):  
            class Commanditaires(VirralBaseClass):
```

```
1 from .VirralBaseClass import VirralBaseClass  
2  
3 class Negatif(VirralBaseClass):  
4     pass
```

```
def afterFromXml(self):  
    if 'Positif' in self.data and self.data['Positif'].__class__.__name__ == "Positif":  
        self.data['Positif'] = [ self.data['Positif'] ]
```

# Le moteur



```
class VirralBase
```

```
"""VirralBase
```

```
class Constat
```

```
class Vuln
```

```
class C
```

```
1 from .Virral
```

```
2
```

```
3 class Negatif
```

```
4 pass
```

```
def afterFromXml(self,
```

```
if 'Positif' :
```

```
self.data
```

```
230 # Use this CLASS METHOD to get a Virral Core Object from an xml Element node
```

```
231 @classmethod
```

```
232 def fromXml(cls, node, params = None):
```

```
233     if 'Virral.Core.' + node.tag in sys.modules:
```

```
234         Object = getattr(sys.modules['Virral.Core.' + node.tag], node.tag)(params)
```

```
235     elif 'Virral.NessusCore.' + node.tag[0] + node.tag[1:] in sys.modules:
```

```
236         Object = getattr(sys.modules['Virral.NessusCore.' + node.tag[0] + node.tag[1:]], node.tag[0] + node.tag
```

```
237     elif 'Virral.QualysCore.' + node.tag[0] + node.tag[1:] in sys.modules:
```

```
238         Object = getattr(sys.modules['Virral.QualysCore.' + node.tag], node.tag)()
```

```
239     else:
```

```
240         Object = VirralBaseClass(params)
```

```
241     Object.beforeFromXml()
```

```
242     Object.tag = node.tag
```

```
243     if node.text is None and len(node) == 0:
```

```
244         Object.text = "TODO"
```

```
245     else:
```

```
246         Object.text = node.text
```

```
247     for attr in node.attrib:
```

```
248         Object.attributes[attr] = node.attrib[attr]
```

```
249     for childnode in node:
```

```
250         child = cls.fromXml(childnode, Object.params)
```

```
251         Object.rawData.append(child)
```

```
252         if childnode.tag in Object.data and Object.data[childnode.tag] is not None:
```

```
253             if isinstance(Object.data[childnode.tag], list):
```

```
254                 Object.data[childnode.tag].append(child)
```

```
255             else:
```

```
256                 Object.data[childnode.tag] = [ Object.data[childnode.tag], child ]
```

```
257         else:
```

```
258             Object.data[childnode.tag] = child
```

```
259     Object.afterFromXml()
```

```
260
```

```
261     return Object
```

# Notre système de gradation

## *Severite.py*

≈ Impact x Menace

```
If Impact*Menace <3 : return 1  
If Impact*Menace <5 : return 2  
If Impact*Menace <12 : return 3  
else return 4
```

## *Menace.py*

≈ Population x Difficulté d'exploitation

```
If ((Pop == 1 and Diff == 1 or Diff == 2)) or (Pop == 2 and Diff == 1)  
or ((Pop == 1 and Diff == 3) or (Pop == 2 and Diff == 2 or Diff == 3))  
or (Pop == 3 and Diff == 2 or Diff == 1)) or ((Pop >= 3 and Diff == 4)  
or (Pop == 3 and Diff == 3) or (Pop == 4 and Diff == 2)  
or (Pop == 4 and Diff >= 3)) ), return 1  
If ((Pop == 1 and Diff == 3) or (Pop == 2 and Diff == 2 or Diff == 3))  
or (Pop == 3 and Diff == 2 or Diff == 1)) or ((Pop >= 3 and Diff == 4)  
or (Pop == 3 and Diff == 3) or (Pop == 4 and Diff == 2)  
or (Pop == 4 and Diff >= 3)), return 2  
If (((Pop == 3 or Pop == 4) and Diff == 4) or (Pop == 3 and Diff == 3)  
or (Pop == 4 and Diff == 2) or (Pop == 4 and Diff >= 3)), return 3  
Else if (Pop > 3 and Diff >= 3) return 4
```

## *Priorité.py*

≈ Complexité x Sévérité Max.

```
If Complexité*Sévérité max < 5 : return 1  
If Complexité*Sévérité max < 10 : return 2  
else return 3
```

# Notre système de gradation

## Severite.py

Sévérité		Impact			
		Très fort	Fort	Moyen	Faible
Menace	Très forte	critique	critique	majeure	moyenne
	Forte	critique	majeure	moyenne	mineure
	Moyenne	majeure	moyenne	moyenne	mineure
	Faible	moyenne	mineure	mineure	mineure

## Menace.py

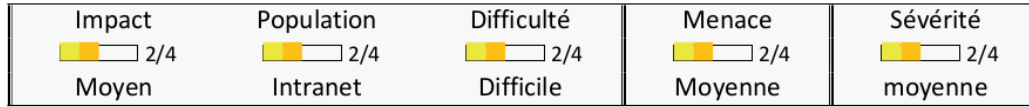
Menace		Population			
		Internet	Internet autorisé	Intranet	Intranet autorisé
Difficulté d'exploitation	Facile	Très forte	Forte	Forte	Forte
	Moyenne	Très forte	Forte	Moyenne	Moyenne
	Difficile	Forte	Moyenne	Moyenne	Faible
	Très Difficile	Moyenne	Moyenne	Faible	Faible

## Priorite.py

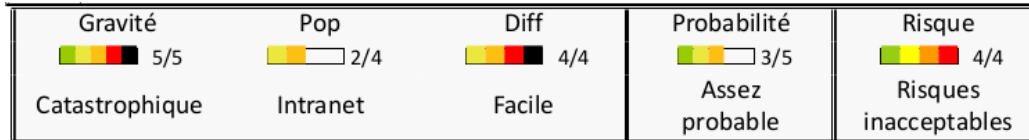
$$\text{Priorité (P)} = \text{complexité de mise en œuvre} \times \text{sévérité de la vulnérabilité}$$

Valeur calculée	Intitulé	Description
$P > 10$	Immédiatement	La recommandation devrait être appliquée en urgence.
$5 < P < 10$	Court terme	La recommandation ne peut être mise en œuvre sans un minimum de vérifications, mais devrait néanmoins être mise en place dans un délai court.
$P < 5$	Moyen Terme	La recommandation nécessite une étude complémentaire avant d'être mise en œuvre, ou peut être embarquée dans un train de modifications ultérieur, sans urgence significative.

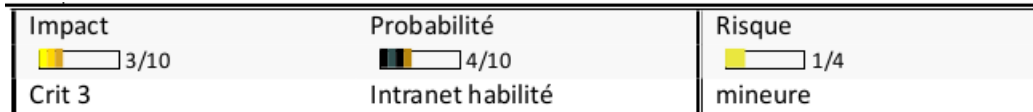
# Vues des systèmes de gradation



<Vuln Impact="2" Pop="2" Diff="2">



<Vuln Diff="4" ImpactX="5" Pop="2">



<Vuln CVSSAccessComplexity="0.71" CVSSAccessVector="0.395" CVSSAuthentication="0.704"  
CVSSAvailabilityImpact="0" CVSSConfidentialityImpact="0.275" CVSSIntegrityImpact="0">

# Développement des systèmes de gradation

```
4 class Impact(BaseMetric):
5     type = "Impact"
6
7     params = {
8         'seuils': [
9             { 'seuil': 0, 'color': Color('000000'), 'colorOver': Color('ffffff'), 'fr': 'nom1', 'en': 'name1' },
10            { 'seuil': 1, 'color': Color('606060'), 'colorOver': Color('ffffff'), 'fr': 'nom2', 'en': 'name2' },
11            { 'seuil': 2, 'color': Color('a0a0a0'), 'colorOver': Color('000000'), 'fr': 'nom3', 'en': 'name3' },
12            { 'seuil': 3, 'color': Color('ffffff'), 'colorOver': Color('000000'), 'fr': 'nom4', 'en': 'name4' },
13        ],
14        'name': {'fr': 'Impact', 'en': 'Impact'},
15    }
16 }
```



# Développement des systèmes de gradation

```
4 class Impact(BaseMetric):
5     type = "Impact"
6
7     params = {
8         'seuils': [
9             { 'seuil': 0, 'color': Color('000000'), 'colorOver': Color('ffffff'), 'fr': 'nom1', 'en': 'name1' },
10            { 'seuil': 1, 'color': Color('606060'), 'colorOver': Color('ffffff'), 'fr': 'nom2', 'en': 'name2' },
11            { 'seuil': 2, 'color': Color('a0a0a0'), 'colorOver': Color('000000'), 'fr': 'nom3', 'en': 'name3' },
12            { 'seuil': 3, 'color': Color('ffffff'), 'colorOver': Color('000000'), 'fr': 'nom4', 'en': 'name4' },
13
14        ]
15    }
16
17 class Severite(BaseMetric):
18     type = "Severite"
19     params = {
20         'fr': ''Le tableau ci-dessous présente les différents niveaux de difficulté d'exploitation en termes de c
21         'requires': [ 'Menace', 'Impact' ],
22         'seuils': [
23             { 'seuil': lambda m, i: 0 < m * i, 'color': Color('000000'), 'colorOver': Color('ffffff'), 'fr': 'min
24             { 'seuil': lambda m, i: 3 < m * i, 'color': Color('606060'), 'colorOver': Color('ffffff'), 'fr': 'moy
25             { 'seuil': lambda m, i: 7 < m * i, 'color': Color('a0a0a0'), 'colorOver': Color('000000'), 'fr': 'maj
26             { 'seuil': lambda m, i: 10 < m * i, 'color': Color('ffffff'), 'colorOver': Color('000000'), 'fr': 'cri
27         ],
28         'name': {'fr': 'Severite', 'en': 'severity'}
29     }
```

# L'interconnexion avec une base de connaissances



Objectif  
faciliter la  
relecture



Faire en sorte que les  
vulnérabilités soient  
toujours de la même  
qualité d'un  
pentesteur à un autre



Laisser des  
libertés

# L'interconnexion avec une base de connaissances



# L'interconnexion avec une base de connaissances

Voici un exemple d'exploitation de cette attaque sur le formulaire `§§xsssurlformulaire:: AJOUTER SCREENSHOT FORMULAIRE§§`

Quand une charge malveillante est ajoutée à ce formulaire, ce

`§§xssdanshtml:: AJOUTER SCREENSHOT SOURCE HTML§§`

Effectivement, la charge est déclenchée et un pop-up apparaît

`§§xssexploitation:: AJOUTER SCREENSHOT EXECUTION CHARGE§§`

`\textbf{Dans la mesure du temps imparti, il n'a pas été possible`

# L'interconnexion avec une base de connaissances

Voici un exemple d'exploitation de cette attaque sur le formulaire

```
§§xsssurlformu<Vu\ndb Id="XSS">
<ressource>Liste des ressources concernées</ressource>
<parametresvulnérable>Liste des paramètres vulnérables
  \begin{itemize}
    \item Persistante:
      \begin{itemize}
        \item URL
          \begin{itemize}
            \item Méthode
            \item PARAMS
          \end{itemize}
        \end{itemize}
    \item Non persistante:
      \begin{itemize}
        \item URL
          \begin{itemize}
            \item Méthode
            \item PARAMS
          \end{itemize}
        \end{itemize}
      \end{itemize}</parametresvulnérable>
<xsssurlformu>AJOUTER SCREENSHOT FORMULAIRE</xsssurlformu>
<xssdanshtml>AJOUTER SCREENSHOT SOURCE HTML</xssdanshtml>
<xssexploitation>AJOUTER SCREENSHOT EXECUTION CHARGE</xssexploitation>
</Vu\ndb>
```

# L'interconnexion avec une base de connaissances

Voici un exemple d'exploitation de cette attaque sur le formulaire

```
§§xsssurformulaire<VuInDb Id="XSS">
<ressource>Liste des ressources concernées</ressource>
<parametresvulnérable>Liste des paramètres vulnérables
```

Quand une charge

```
\begin{itemize}
```

```
\item Pers
```

```
\begin
```

```
\item
```

```
\br
```

```
\it
```

```
\et
```

```
\end{it
```

```
\item Non
```

```
\begin
```

```
\item
```

```
\br
```

```
\it
```

```
\et
```

```
\end{itemi
```

```
<xsssurformulaire>
```

```
<xssdanshtml>AJOUT
```

```
<xssexploitation>A
```

```
</VuInDb>
```

Une vulnérabilité de type Cross Site Scripting a été identifiée sur le site. Les paramètres suivants sont vulnérables à cette attaque : **Startspec** Liste des paramètres vulnérables

- Persistante :
  - URL
    - Méthode
    - PARAMS
- Non persistante :
  - URL
    - Méthode
    - PARAMS

**Endspec** Voici un exemple d'exploitation de cette attaque sur le formulaire suivant : **Startspec** AJOUTER SCREENSHOT FORMULAIRE **Endspec**

Quand une charge malveillante est ajoutée à ce formulaire, celle-ci se retrouve bien interprétée par le navigateur comme l'on peut le voir dans la source HTML :

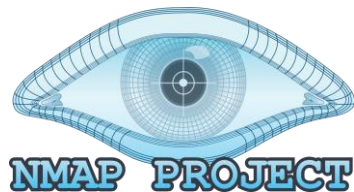
**Startspec** AJOUTER SCREENSHOT SOURCE HTML **Endspec**

Effectivement, la charge est déclenchée et un pop-up apparaît affichant le contenu des cookies de l'utilisateur lors de la navigation sur le site :

**Startspec** AJOUTER SCREENSHOT EXECUTION CHARGE **Endspec**

# Démo

# Les plug-ins



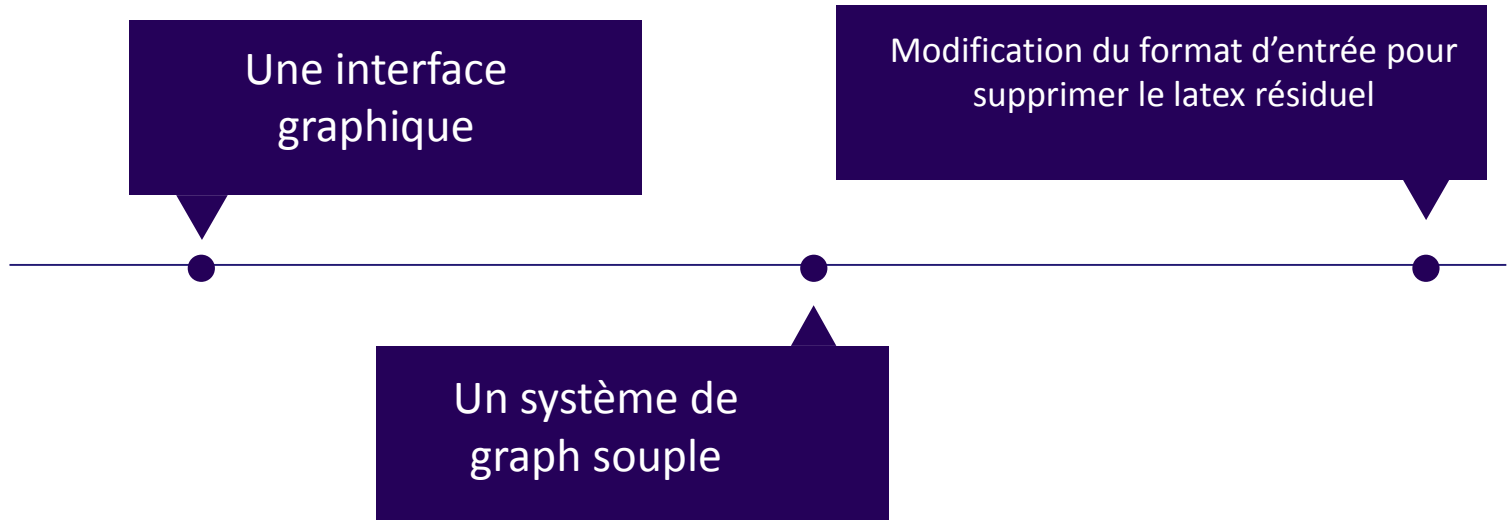
Testssl

Pipal






# L'avenir



# Nos objectifs aujourd'hui

- Pas un projet libre... pour l'instant au moins
- Prise de contact avec des acteurs du domaine
- Recherche de « partenaires » intéressés :
  - Auditeurs
  - Commanditaires

*Mutualisation de l'effort*



#### Contact

**Stéphane JOURDOIS**

Directeur Technique

Tél. : +33 [0] 1 70 83 85 52

e-mail : [stephane.jourdois@digitalsecurity.fr](mailto:stephane.jourdois@digitalsecurity.fr)

#### Contact

**Romain CASTEL**

Consultant sécurité sénior

Tél. : +33 [0] 1 70 83 85 57

e-mail : [romain.castel@digitalsecurity.fr](mailto:romain.castel@digitalsecurity.fr)

digital security | econocom

 Digital Security - Econocom

 @iotcert

 [www.digitalsecurity.fr](http://www.digitalsecurity.fr)